


Gelenkschlauch-Set



Gelenkschlauch-Set bestehend aus:	Art.No.	FP30.CONF1	FP40.CONF1	FP50.CONF1
	Länge		300 mm	330 mm
Gelenkstücke	Anzahl	20	15	15
je 1 Runddüse mit Innen-Ø	mm	1,6 + 3,2 + 4,7 + 5,4	6 + 9 + 12	16 + 20
je 1 Anschlußstück mit Außengewinde		1/4" + 1/8"	1/2" + 3/8"	3/4"

Flachdüsen



Art.No.	*VE= Stück	mit Öffnung
FP30.12B04	4	30 x 1,6 mm
FP30.12B20	20	30 x 1,6 mm
FP40.12A04	4	40 x 3 mm
FP40.12A20	20	40 x 3 mm
FP40.12B04	4	60 x 3 mm
FP40.12B20	20	60 x 3 mm
FP50.12A04	4	75 x 5 mm
FP50.12A20	20	75 x 5 mm

Runddüsen




Art.No.	*VE= Stück	Innen-Ø
FP30.11A04	4	Ø 1,6 mm
FP30.11A50	50	Ø 1,6 mm
FP30.11B04	4	Ø 3,2 mm
FP30.11B50	50	Ø 3,2 mm
FP30.11C04	4	Ø 4,7 mm
FP30.11C50	50	Ø 4,7 mm
FP30.11D04	4	Ø 5,4 mm
FP30.11D50	50	Ø 5,4 mm
FP40.11A04	4	Ø 6 mm
FP40.11A50	50	Ø 6 mm
FP40.11B04	4	Ø 9 mm
FP40.11B50	50	Ø 9 mm
FP40.11C04	4	Ø 12 mm
FP40.11C50	50	Ø 12 mm
FP50.11A04	4	Ø 16 mm
FP50.11A50	50	Ø 16 mm
FP50.11B04	4	Ø 20 mm
FP50.11B50	50	Ø 20 mm

Gelenkschläuche in Standardlängen



Art.No.	Länge	= Anzahl Gelenkstücke
FP30.10020	300 mm	= 20
FP30.10072	1000 mm	= 72
FP30.10540	7500 mm	= 540
FP30.10108	15000 mm	= 1080
FP40.10015	330 mm	= 15
FP40.10046	1000 mm	= 46
FP40.10345	7500 mm	= 345
FP40.10690	15000 mm	= 690
FP50.10015	360 mm	= 15
FP50.10042	1000 mm	= 42
FP50.10315	7500 mm	= 315

Abzweigstücke




Art.No.	*VE= Stück	Innen-Ø
FP30.13A04	4	Ø 6 mm
FP30.13A20	20	Ø 6 mm
FP40.13A04	4	Ø 12 mm
FP40.13A20	20	Ø 12 mm

Ringspülsystem



Ringspülsystem bestehend aus:	Art.No.	FP30.CONF2	FP40.CONF2
	Länge		300 mm
Gelenkstücke	Anzahl	20	15
Seitenstrahldüsen	Anzahl	20	20
Seitenstrahldüsen mit Stopfen	Anzahl	2	2
Y-Abzweigstück	Anzahl	1	1
Anschlußstück mit Außengewinde	Anzahl	1	1
		1/4"	1/2"

Montagezangen



FP30
FP40

Für die Teile der Größe FP 50 wird keine Montagezange benötigt, sie können per Hand zusammengesteckt werden.

FP30

Innen-Ø 1/4" (6 mm)

FP40


Innen-Ø 1/2" (12 mm)

FP50

Innen-Ø 3/4" (20 mm)

FLEXO•LINE

Y-Reduzierstücke




Art.No.	*VE= Stück	Reduzierung
FP40.13B04	4	von 1/2" auf 1/4"
FP40.13B20	20	von 1/2" auf 1/4"
FP50.13B04	4	von 3/4" auf 1/2"
FP50.13B20	20	von 3/4" auf 1/2"

Reduzierstücke



Art.No.	*VE= Stück	Reduzierung
FP40.13C04	4	von 1/2" auf 1/4"
FP40.13C20	20	von 1/2" auf 1/4"
FP50.13C04	4	von 3/4" auf 1/2"
FP50.13C20	20	von 3/4" auf 1/2"

T-Stücke



Art.No.	*VE= Stück	mit Innen-Ø
FP30.13D04	4	6 mm
FP30.13D20	20	6 mm
FP40.13D04	4	12 mm
FP40.13D20	20	12 mm

Seitenstrahldüsen




Art.No.	*VE= Stück	Art.No.	*VE= Stück
FP30.14A08	8 ohne Stopfen	FP30.15A08	8 mit Stopfen
FP30.14A20	20 ohne Stopfen	FP30.15A20	20 mit Stopfen
FP40.14A04	8 ohne Stopfen	FP40.15A04	8 mit Stopfen
FP40.14A20	20 ohne Stopfen	FP40.15A20	20 mit Stopfen

Anschlußstücke - Außengewinde



Art.No.	*VE= Stück	mit Außengewinde
FP30.17A04	4	1/8"
FP30.17A20	20	1/8"
FP30.17B04	4	1/4"
FP30.17B20	20	1/4"
FP40.17A04	4	3/8"
FP40.17A20	20	3/8"
FP40.17B04	4	1/2"
FP40.17B20	20	1/2"
FP50.17A04	4	3/4"
FP50.17A20	20	3/4"


Anschlußstücke - Innengewinde



Art.No.	*VE= Stück	mit Innengewinde
FP30.17C04	4	1/4"
FP40.17D04	4	3/8"

Regulierhähne (wie abgebildet)

für FP30



Art.No.	*VE=Stück	Anschlußgewinde
FP60.KIT 26	4	G 1/4"



FP60.KIT 28	4	G 1/4"
FP60.KIT 30	4	G 1/8"



FP60.KIT 32	4	G 1/8"
FP60.KIT 33	4	G 1/4"

für FP40

Art.No.	*VE=Stück	Anschlußgewinde
FP60.KIT 27	4	G 1/2"

FP60.KIT 29	4	G 1/2"
FP60.KIT 31	4	G 3/8"

FP60.KIT 34	4	G 3/4"
FP60.KIT 35	4	G 1/2"

*VE = Verpackungseinheit

FLEXO•LINE mit Magnetfüßen

Gelenkschläuche



1 Set besteht aus:	FP61.KIT05	FP61.KIT07
1 Dauermagnet Haltekraft ca.	Ø 50x40 mm 160 N	Ø 60x50 mm 220 N
1 Flachdüse	30x1,6 mm	40x3 mm
1 Gewindestück	1/4"	1/2"
1 Gelenkschlauch	260 mm lg.	290 mm lg.
1 Regulierhahn	Stahl verchromt	
1 Schlauchanschluß	1/4"	1/2"

Gelenkschläuche



1 Set besteht aus:	FP61.KIT06	FP61.KIT08
1 Dauermagnet Haltekraft ca.	Ø 50x40 mm 160 N	Ø 60x50 mm 220 N
1 Flachdüse	30x1,6 mm	40x3 mm
1-Y-Abzweigstück	Ø 6 mm	Ø 12 mm
1 Gewindestück	1/4"	1/2"
2 Gelenkschläuche je	260 mm lg.	290 mm lg.
1 Regulierhahn	Stahl verchromt	
1 Schlauchanschluß	1/4"	1/2"

Gelenkschläuche



"MEDUSA" FP80.CONF1 besteht aus:
1 Magnetfuß Ø 80 x 50 mm, Haltekraft ca. 600 N, mit 4 Ausgängen 1/4"
4 Regulierhähne (Metall) 1/4"
4 Flachdüsen 30 x 1,6 mm (auf Wunsch)
4 Runddüsen Ø 1,6 - 3,2 - 4,7 - 5,4 mm
4 Gelenkschläuche je 300 mm lang
1 Gewindestück 1/4"
1 Schlauchanschluß 1/4"

Flexibler Schuttschirmhalter

Schuttschirm 200x150 oder 200x300 mm

FP70.A0150
(200x150 mm)
FP70.A0300
(200x300 mm)



mit schaltbarem
Magnetfuß
44 x 60 x 50 mm
Haltekraft 180 N

FP70.B0150
(200x150 mm)
FP70.B0300
(200x300 mm)



mit festem
Magnetfuß
Ø 70 x 10 mm
Haltekraft 450 N

Flexibler Lupenhalter

Lupe Ø 60 oder Ø 80 mm

FP71.A0060
(Ø 60 mm)
FP71.A0080
(Ø 80 mm)



mit schaltbarem
Magnetfuß
44x60x50 mm
Haltekraft 180 N

FP71.B0060
(Ø 60 mm)
FP71.B0080
(Ø 80 mm)



mit festem
Magnetfuß
Ø 70x10 mm
Haltekraft 450 N

